

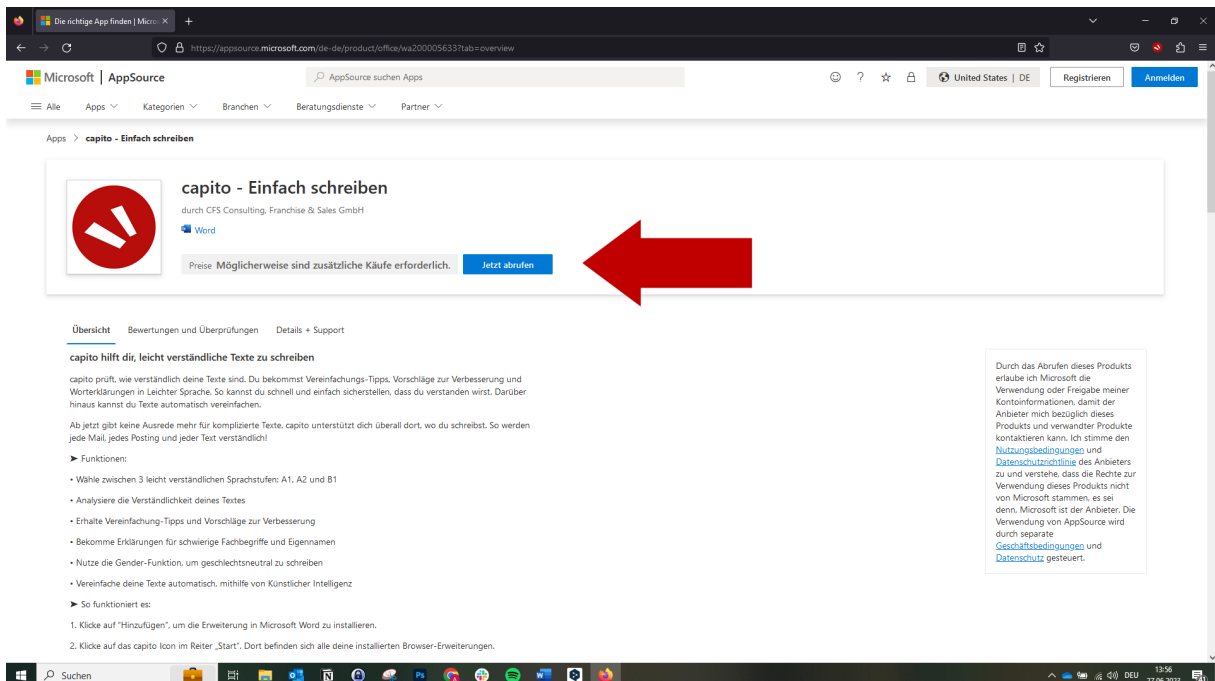
# Vereinfache deine Texte mit capito direkt in deinem Word Dokument

Mit dem Word Add-In holst du dir sämtliche capito digital Funktionen direkt in dein Word Dokument. Du kannst das Add-In über den Microsoft Store oder direkt über Microsoft Word installieren. Hier erfährst du, wie das geht!

**Wichtig:** Das capito Add-In ist ab Word Version 2019 verfügbar.

## 1. Installation über den Microsoft Store

1. Öffne deinen Browser und rufe das capito Add-In im Microsoft Store auf: [Hier klicken!](#)
2. Klicke auf den blauen Button mit dem Text „Jetzt abrufen“.



The screenshot shows the Microsoft Store page for the 'capito - Einfach schreiben' app. The app is developed by CFS Consulting, Franchise & Sales GmbH. A red arrow points to the blue 'Jetzt abrufen' button. Below the app card, there is a section titled 'capito hilft dir, leicht verständliche Texte zu schreiben' with a list of features and instructions for installation. A privacy notice is visible on the right side of the page.

**capito - Einfach schreiben**  
durch CFS Consulting, Franchise & Sales GmbH  
Word

Preise Möglicherweise sind zusätzliche Käufe erforderlich. **Jetzt abrufen**

**capito hilft dir, leicht verständliche Texte zu schreiben**  
capito prüft, wie verständlich deine Texte sind. Du bekommst Vereinfachungs-Tipps, Vorschläge zur Verbesserung und Worterklärungen in Leichter Sprache. So kannst du schnell und einfach sicherstellen, dass du verstanden wirst. Darüber hinaus kannst du Texte automatisch vereinfachen.

Ab jetzt gibt keine Ausrede mehr für komplizierte Texte. capito unterstützt dich überall dort, wo du schreibst. So werden jede Mail, jedes Posting und jeder Text verständlich!

**Funktionen:**

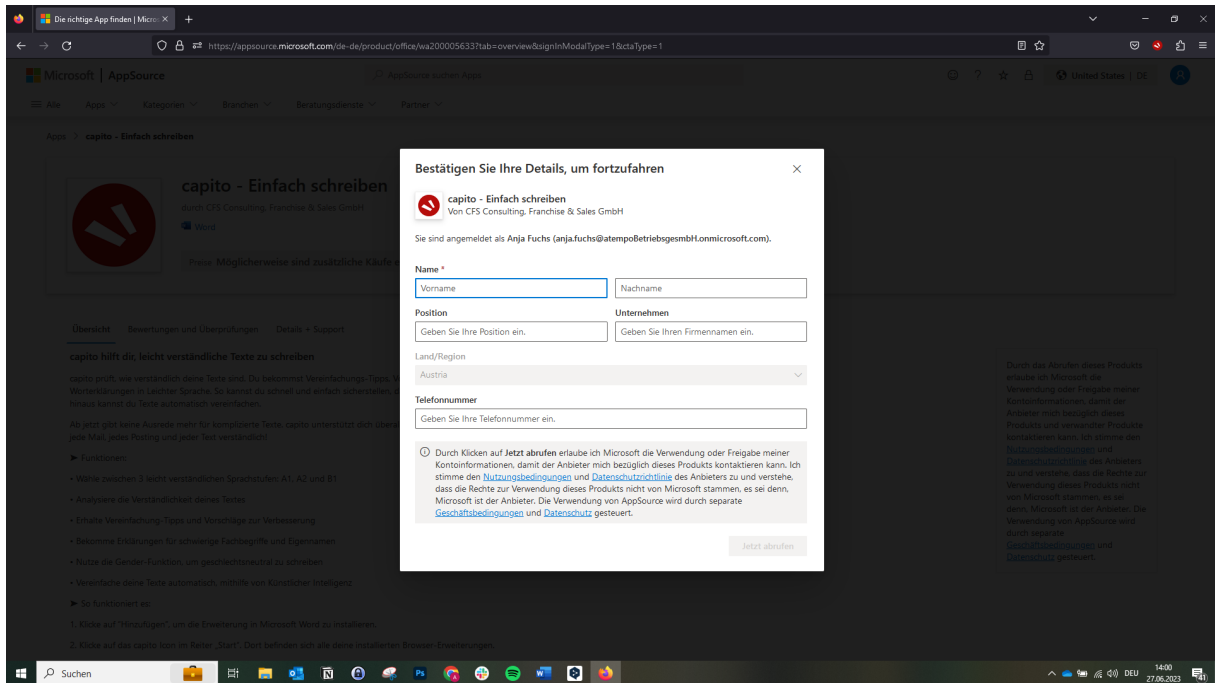
- Wähle zwischen 3 leicht verständlichen Sprachstufen: A1, A2 und B1
- Analysiere die Verständlichkeit deines Textes
- Erhalte Vereinfachungs-Tipps und Vorschläge zur Verbesserung
- Bekomme Erklärungen für schwierige Fachbegriffe und Eigennamen
- Nutze die Gender-Funktion, um geschlechtsneutral zu schreiben
- Vereinfache deine Texte automatisch, mithilfe von Künstlicher Intelligenz

**So funktioniert es:**

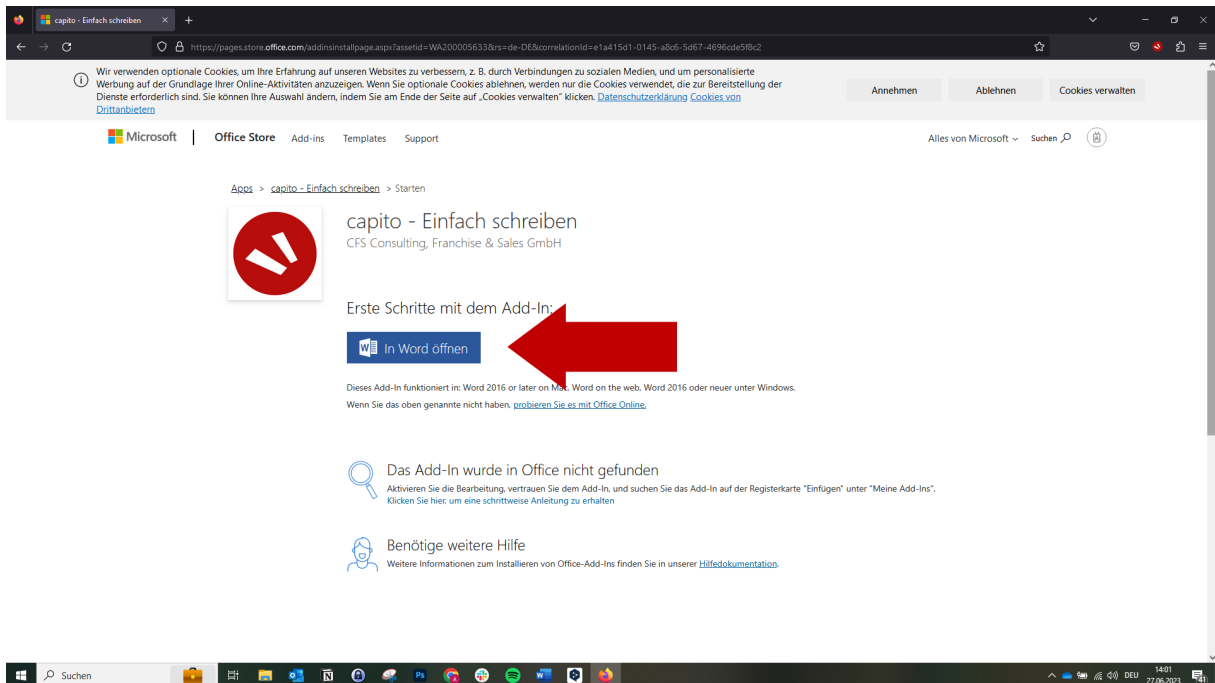
1. Klicke auf "Hinzufügen", um die Erweiterung in Microsoft Word zu installieren.
2. Klicke auf das capito Icon im Reiter „Start“. Dort befinden sich alle deine installierten Browser-Erweiterungen.

Durch das Abrufen dieses Produkts erlaube ich Microsoft die Verwendung oder Freigabe meiner Kontoinformationen, damit der Anbieter mich bezüglich dieses Produkts und verwandter Produkte kontaktieren kann. Ich stimme den Nutzungsbedingungen und Datenschutzrichtlinien des Anbieters zu und verstehe, dass die Rechte zur Verwendung dieses Produkts nicht von Microsoft stammen, es sei denn, Microsoft ist der Anbieter. Die Verwendung von AppSource wird durch separate Geschäftsbedingungen und Datenschutz gesteuert.

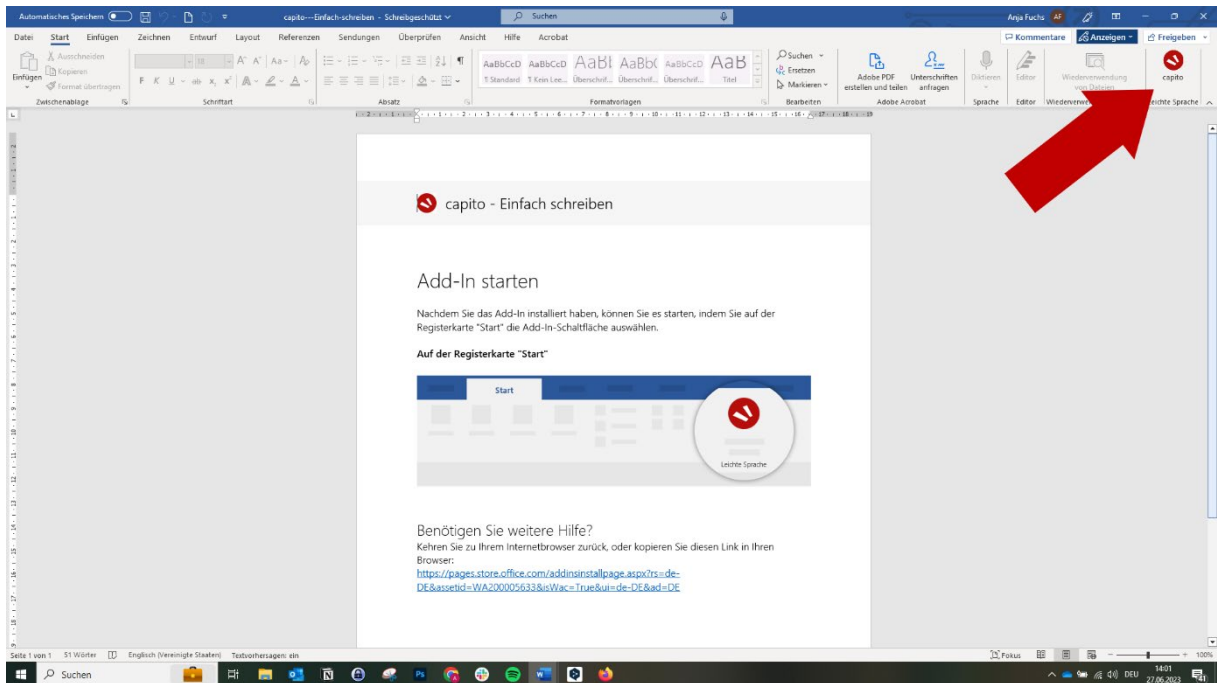
### 3. Logge dich mit deinem Microsoft-Konto ein und fülle dann das Formular aus.



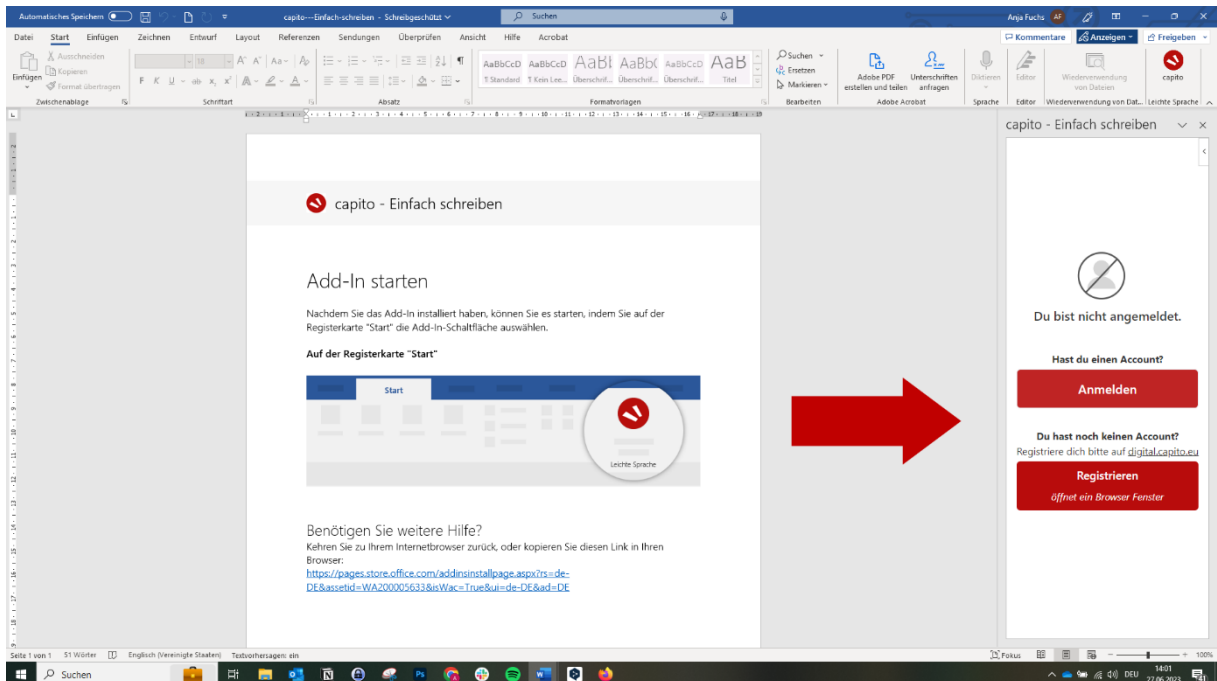
### 4. Klicke auf den blauen Button mit dem Text „In Word öffnen“.



5. Klicke in deinem Word-Dokument nun rechts oben auf „capito“. Damit öffnest du das Add-In.

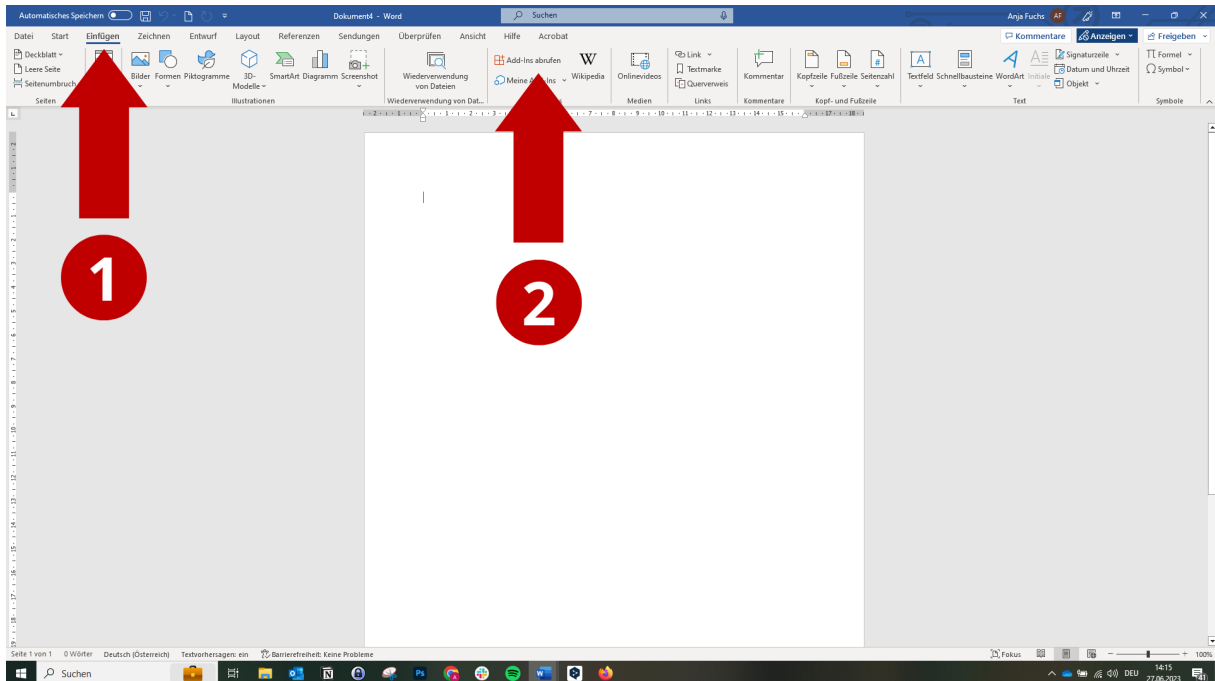


6. Logge dich mit deinen capito digital Zugangsdaten ein. Und schon kann es los gehen!

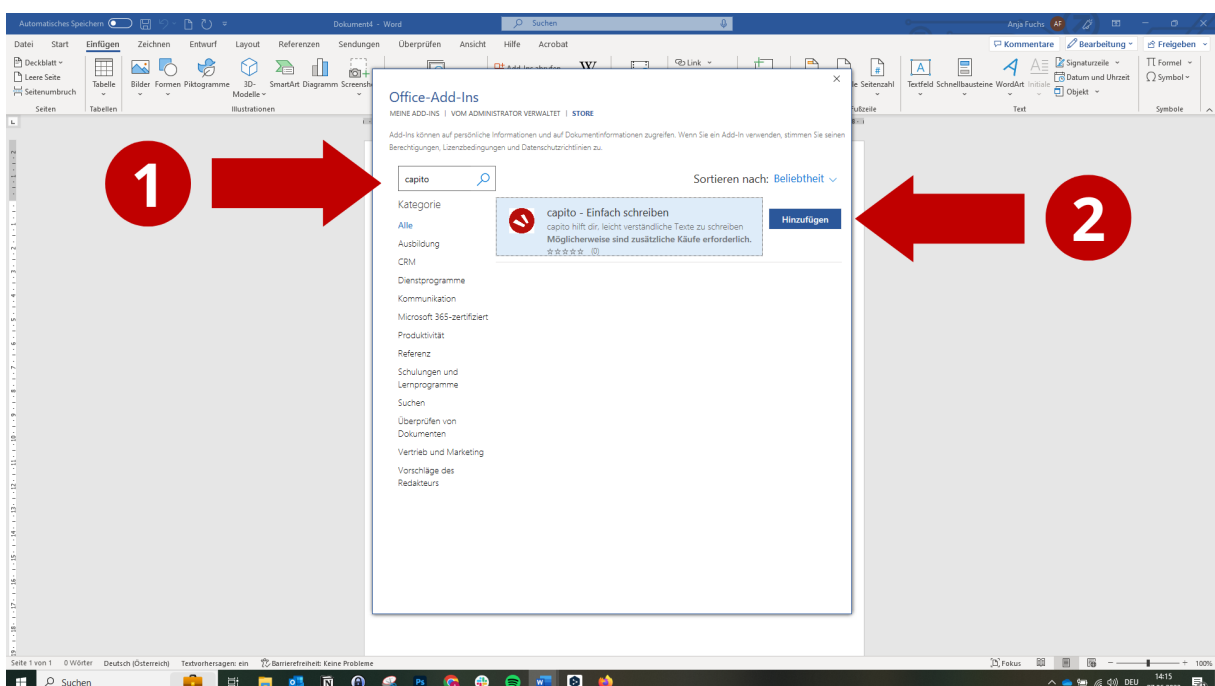


## 2. Installation über Microsoft Word

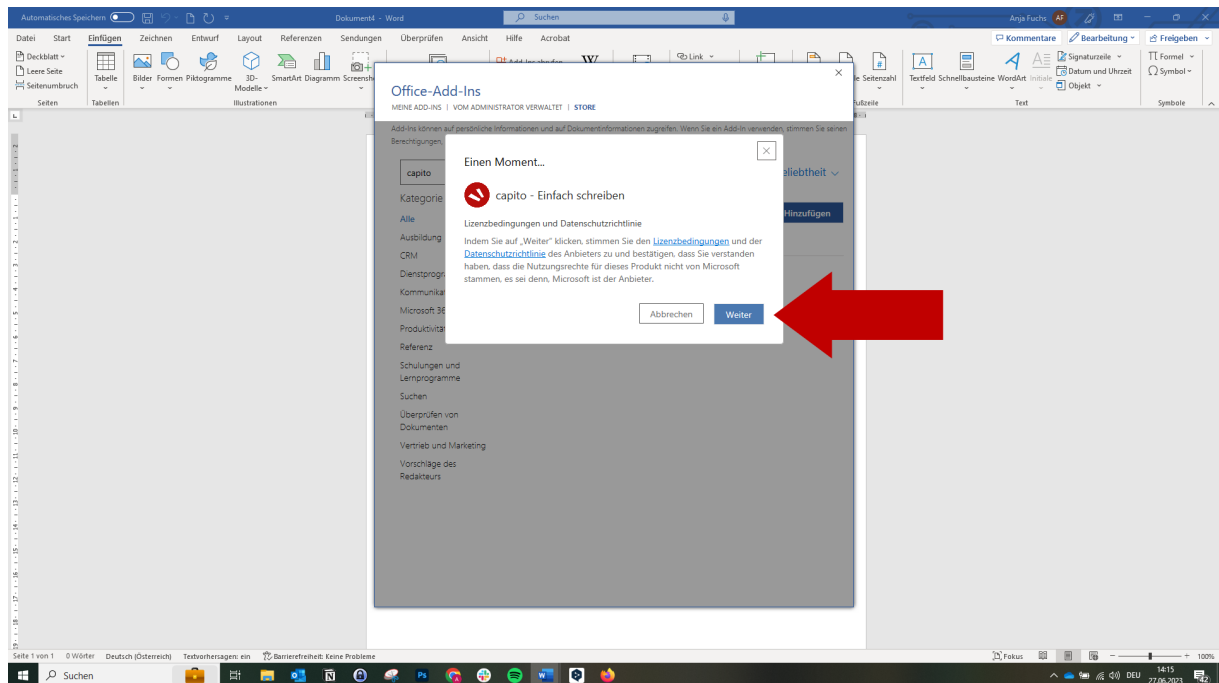
1. Öffne Microsoft Word und wähle im Menü den Punkt "Einfügen" aus. Klicke dann auf den Menüpunkt „Add-Ins abrufen“.



2. Suche im Suchfeld nach „capito“. Klicke dann auf den blauen Button mit dem Text „Hinzufügen“.



3. Klicke auf den blauen Button mit dem Text „Weiter“.



4. Logge dich mit deinen capito digital Zugangsdaten ein. Und schon kann es los gehen!

